

Jérémie OBJOIS

Procédure type de mise en stock d'un poste en fin de vie dans un outil de gestion de parc (GLPI)

2021-2022


La présente procédure décrit un processus type de mise en stock d'un poste en fin de vie dans un outil de gestion de parc informatique, présenté de manière générique et anonymisée à des fins pédagogiques.



Lorsque la garantie d'un PC arrive à expiration, ou lorsqu'un PC est devenu hors service, celui-ci est placé en stock usagé.

Pour ce faire :

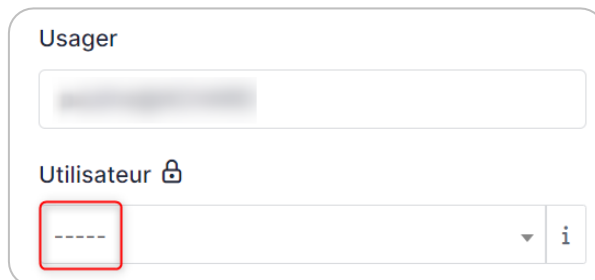
1. nous devons placer le PC en statut « **En Stock Usagé** »




Statut 



En Stock Usagé >  

2. retirer l'utilisateur




Usager



Utilisateur 

-----  

3. et renseigner le centre de coût correspondant au service informatique.



Budget

Le placement d'un PC en stock usagé dans GLPI est enfin terminé.

Mention légale

Ce document est une version anonymisée et générique d'une procédure réalisée en contexte professionnel.

Les noms, identifiants, infrastructures et environnements ont été volontairement modifiés afin de respecter les obligations de confidentialité.

Ce document est présenté uniquement à des fins pédagogiques et de démonstration dans le cadre d'un portfolio personnel.

