

Jérémie OBJOIS

# Procédure type d'installation et de configuration d'un client VPN

2021-2022

---

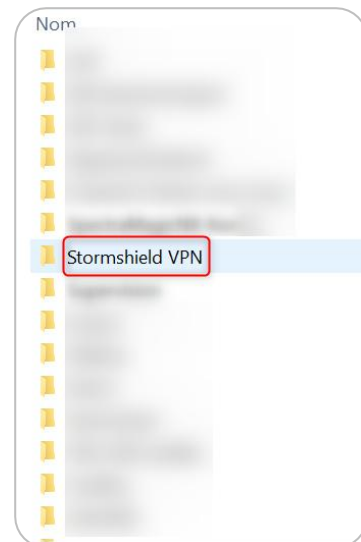
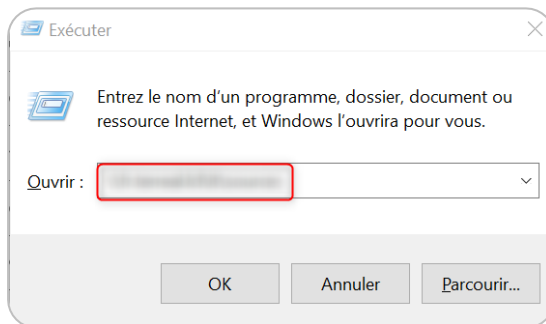
La présente procédure décrit un processus type d'installation et de configuration d'un client VPN sur un poste utilisateur, présenté de manière générique et anonymisée à des fins pédagogiques.

**Lorsque l'on personnalise un PC portable, il est normalisé que l'on installe également le VPN. Cela permettra à l'utilisateur de pouvoir faire du télétravail.**

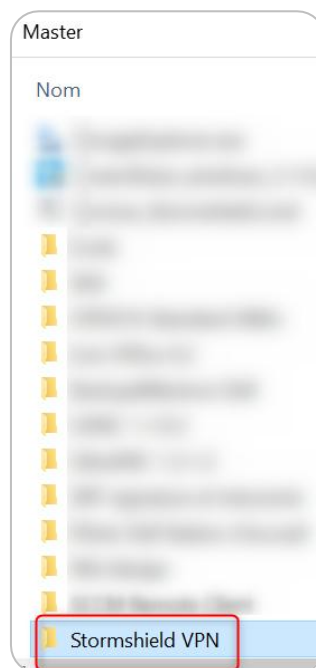
---

Pour pouvoir installer le VPN :

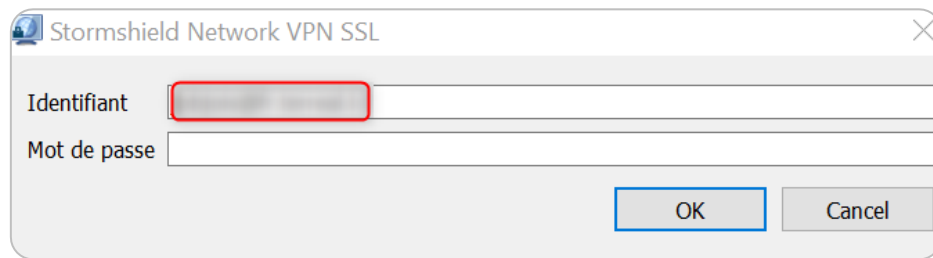
1. nous devons **le rechercher** au sein d'un référentiel applicatif interne.



2. Il est ensuite mis à disposition **sur le poste utilisateur**.



3. Le client VPN est ensuite **installé sur le poste**, puis configuré conformément aux paramètres de sécurité définis.



Le poste est alors en mesure d'établir une connexion VPN sécurisée vers le réseau de l'entreprise.

---

#### **Mention légale**

*Ce document est une version anonymisée et générique d'une procédure réalisée en contexte professionnel.*

*Les noms, identifiants, infrastructures et environnements ont été volontairement modifiés afin de respecter les obligations de confidentialité.*

*Ce document est présenté uniquement à des fins pédagogiques et de démonstration dans le cadre d'un portfolio personnel.*

