

Jérémie OBJOIS

Procédure type d'attribution d'un poste à un utilisateur dans un outil de gestion de parc (GLPI)

2021-2022

La présente procédure décrit un processus type d'attribution d'un poste à un utilisateur dans un outil de gestion de parc informatique, présenté de manière générique et anonymisée à des fins pédagogiques.

Table des matières

Section 1 : Dans GLPI.....	2
Section 2 : Dans l'Active Directory	3



Lorsque l'on doit attribuer un PC à un utilisateur, nous devons procéder à des modifications sur GLPI et Active Directory

Section 1 : Dans GLPI

Dans GLPI :

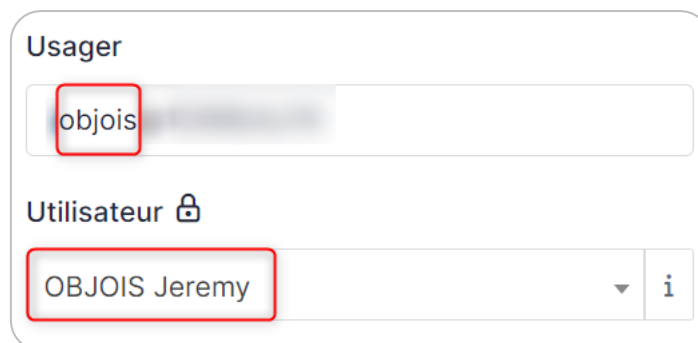
1. nous devons **placer le PC** en statut « **Attribué** »



Statut 


En Production > Attribué ▼ i

2. **attribuer le bon utilisateur**



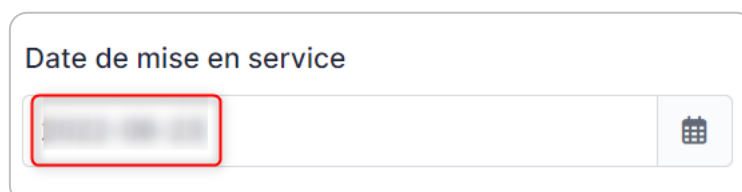
Usager

objois


Utilisateur 

OBJOIS Jeremy ▼ i

3. ajouter **la bonne date** de mise en service



Date de mise en service



4. et enfin **renseigner le bon centre de coûts**



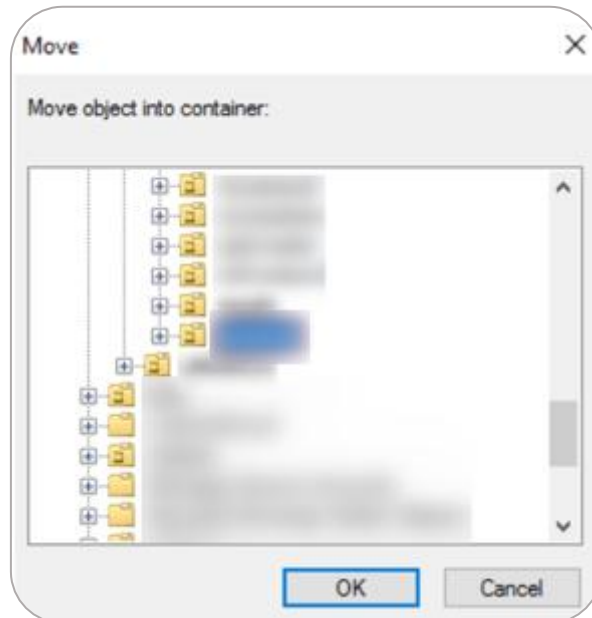
Budget

▼ i

Section 2 : Dans l'Active Directory

Dans l'annuaire Active Directory :

5. le poste est positionné dans **l'unité d'organisation** correspondant à **son périmètre**.



L'attribution d'un utilisateur à un PC dans GLPI est enfin terminée.

Mention légale

Ce document est une version anonymisée et générique d'une procédure réalisée en contexte professionnel.

Les noms, identifiants, infrastructures et environnements ont été volontairement modifiés afin de respecter les obligations de confidentialité.

Ce document est présenté uniquement à des fins pédagogiques et de démonstration dans le cadre d'un portfolio personnel.

